



La corruzione in Italia (2016-2019)
Numeri, luoghi e contropartite del malaffare

17 ottobre 2019

La corruzione in Italia (2016-2019)

Numeri, luoghi e contropartite del malaffare

1. Premessa

Nell'ambito del Programma Operativo Nazionale "Governance e Capacità Istituzionale 2014-2020", finanziato dall'Unione europea, l'Anac sta lavorando a un ambizioso progetto che punta a definire un set di indicatori in grado di individuare il rischio di corruzione nella Pubblica amministrazione¹.

Nello specifico, con il supporto del personale della Guardia di Finanza impiegato presso l'Anac, sono stati analizzati i provvedimenti emessi dall'Autorità giudiziaria nell'ultimo triennio. Quando si procede per i delitti contro la Pubblica amministrazione, infatti, l'Autorità nazionale anticorruzione può proporre al Prefetto competente il commissariamento degli appalti assegnati illecitamente. La *ratio* della norma è di evitare di bloccare l'esecuzione dei lavori, accantonando tuttavia gli utili fino all'esito del giudizio penale. A oggi, sono 41 gli appalti per i quali l'Anac ha chiesto e ottenuto il commissariamento.

Grazie alle informazioni raccolte, l'Autorità ha potuto redigere un quadro dettagliato, benché non scientifico né esaustivo, delle vicende corruttive in termini di dislocazione geografica, contropartite, enti, settori e soggetti coinvolti.

Fermo restando la difficoltà strutturale di individuare con esattezza le dimensioni effettive della corruzione, gli elementi tratti dalle indagini penali possono comunque fornire importanti indicazioni riguardo la fenomenologia riscontrata in concreto e i fattori che ne agevolano la diffusione, favorendo l'elaborazione di indici sintomatici di possibili comportamenti corruttivi.

¹ Al progetto "Misurazione del rischio di corruzione a livello territoriale e promozione della trasparenza", oltre ad Anac, partecipano: Istat, Dipartimento per le politiche di coesione, Agenzia per la Coesione Territoriale, Guardia di Finanza, Ministero dell'Economia, dell'Interno e della Giustizia.

2. Cifre e dislocazione geografica della corruzione: un caso a settimana

Fra agosto 2016 e agosto 2019 sono state 117 le ordinanze di custodia cautelare per corruzione spiccate dall’Autorità giudiziaria in Italia e correlate in qualche modo al settore degli appalti: esemplificando è quindi possibile affermare che sono stati eseguiti arresti ogni 10 giorni circa. Si tratta in ogni caso di una approssimazione per difetto rispetto al totale, poiché ordinanze che *ictu oculi* non rientravano nel perimetro di competenza dell’Anac non sono state acquisite.

In linea con questa cadenza temporale sono anche i casi di corruzione emersi analizzando i provvedimenti della magistratura: 152, ovvero uno a settimana (solo a considerare quelli scoperti).

A essere interessate sono state pressoché tutte le regioni d’Italia, a eccezione del Friuli Venezia Giulia e del Molise (tab. 1). Ciò non implica che queste due regioni possano considerarsi immuni, ma semplicemente che non vi sono state misure cautelari nel periodo in esame. In Molise, ad esempio, vi sono stati arresti per corruzione nella primavera 2016, mentre la Procura di Gorizia, nell’ambito di una grande inchiesta sugli appalti, ha disposto nel 2018 numerose perquisizioni (ma non arresti).

Dal punto di vista numerico, spicca il dato relativo alla Sicilia, dove nel triennio sono stati registrati 28 episodi di corruzione (18,4% del totale) quasi quanti se ne sono verificati in tutte le regioni del Nord (29 nel loro insieme). A seguire, il Lazio (con 22 casi), la Campania (20), la Puglia (16) e la Calabria (14).

Il 74% delle vicende (113 casi) ha riguardato l’assegnazione di appalti pubblici, a conferma della rilevanza del settore e degli interessi illeciti a esso legati per via dell’ingente volume economico (tab. 2). Il restante 26%, per un totale di 39 casi, è composto da ambiti di ulteriore tipo (procedure concorsuali, procedimenti amministrativi, concessioni edilizie, corruzione in atti giudiziari, ecc.).

3. Bandi “sartoriali” e altri espedienti della corruzione

Se il comparto della contrattualistica pubblica resta il più colpito, per comprendere il concreto *modus agendi* della corruzione è interessante rilevare come e in quali ambiti essa si è esplicata in particolare.

Il settore più a rischio (tab. 3) si conferma quello legato ai lavori pubblici, in una accezione ampia che comprende anche interventi di riqualificazione e manutenzione (edifici, strade, messa in

sicurezza del territorio): 61 gli episodi di corruzione censiti nel triennio, pari al 40% del totale. A seguire, il comparto legato al ciclo dei rifiuti (raccolta, trasporto, gestione, conferimento in discarica) con 33 casi (22%) e quello sanitario con 19 casi (forniture di farmaci, di apparecchiature mediche e strumenti medicali, servizi di lavanolo e pulizia), equivalente al 13%.

Quanto alle modalità “operative”, è degna di nota la circostanza che - su 113 vicende corruttive inerenti l’assegnazione di appalti - solo 20 riguardavano affidamenti diretti (18%), nei quali l’esecutore viene scelto discrezionalmente dall’amministrazione. In tutti gli altri casi sono state espletate procedure di gara: ciò lascia presupporre l’esistenza di una certa raffinatezza criminale nell’adeguarsi alle modalità di scelta del contraente imposte dalla legge per le commesse di maggiore importo, evitando sistemi (quali appunto l’assegnazione diretta) che in misura maggiore possono destare sospetti.

Spesso si registra inoltre una strategia diversificata a seconda del valore dell’appalto: per quelli di importo particolarmente elevato, prevalgono i meccanismi di turnazione fra le aziende e i cartelli veri e propri (resi evidenti anche dai ribassi minimi rispetto alla base d’asta, molto al di sotto della media); per le commesse di minore entità si assiste invece al coinvolgimento e condizionamento dei livelli bassi dell’amministrazione (ad es. il direttore dei lavori) per intervenire anche solo a livello di svolgimento dell’attività appaltata.

A seguire, alcune delle principali peculiarità riscontrate nelle vicende di corruzione esaminate, che potrebbero essere assunte come indicatori di ricorrenza del fenomeno:

- illegittimità gravi e ripetute in materia di appalti pubblici: affidamenti diretti ove non consentito, abuso della procedura di somma urgenza, gare mandate deserte, ribassi anomali, bandi con requisiti funzionali all’assegnazione pilotata, presentazione di offerte plurime riconducibili ad un unico centro di interesse
- inerzia prolungata nel bandire le gare al fine di prorogare ripetutamente i contratti ormai scaduti (in particolare nel settore dello smaltimento rifiuti)
- assenza di controlli (soprattutto nell’esecuzione di opere pubbliche)
- assunzioni clientelari
- illegittime concessioni di erogazioni e contributi
- concorsi svolti sulla base di bandi redatti su misura
- illegittimità nel rilascio di licenze in materia edilizia o nel settore commerciale

- illiceità in procedimenti penali, civili o amministrativi, al fine di ottenere provvedimenti di comodo

4. Il coinvolgimento del decisore pubblico: 43 politici arrestati, 20 dei quali sindaci

Nel periodo in esame sono stati 207 i pubblici ufficiali/incaricati di pubblico servizio indagati per corruzione (tab. 4).

Indicativo è il tasso relativo all'apparato burocratico in senso stretto, che annoverando nel complesso circa la metà dei soggetti coinvolti si configura come il vero *dominus*: 46 dirigenti indagati, ai quali ne vanno aggiunti altrettanti tra funzionari e dipendenti più 11 rup (responsabile unico del procedimento).

Le forme di condizionamento dell'apparato pubblico più estese e pervasive si registrano prevalentemente a livello locale (specie al Sud), secondo forme di penetrazione capillare nel tessuto sociale, economico-imprenditoriale, politico e istituzionale.

Rispetto alle fattispecie corruttive tipiche della Prima Repubblica, ancillare risulta invece il ruolo dell'organo politico. I numeri appaiono comunque tutt'altro che trascurabili, dal momento che nel periodo di riferimento sono stati 47 i politici indagati (23% del totale). Di questi, 43 sono stati arrestati: 20 sindaci, 6 vice-sindaci, 10 assessori (più altri 4 indagati a piede libero) e 7 consiglieri.

I Comuni rappresentano dunque gli enti maggiormente a rischio, come si evince anche dalla disamina delle amministrazioni in cui si sono verificati episodi di corruzione (tab. 5): dei 152 casi censiti, 63 hanno avuto luogo proprio nei municipi (41%), seguiti dalle le società partecipate (24 casi, pari al 16%) e dalle Aziende sanitarie (16 casi, ovvero l'11%).

5. Il prezzo della corruzione: il posto di lavoro come nuova tangente

Nel complesso, dall'esame delle vicende venute alla luce si evince che gli scambi corruttivi avvengono secondo meccanismi stabili di regolazione, che assicurano l'osservanza diffusa di una serie di regole informali e che assumono diversa fisionomia a seconda del ruolo predominante svolto dai diversi centri di potere (politico, burocratico, imprenditoriale).

Sotto questo profilo, l'analisi dell'Anac ha consentito di dare riscontro fattuale al cd. fenomeno della "smaterializzazione" della tangente, che vede una sempre minor ricorrenza della contropartita economica (tab. 6).

Il denaro continua a rappresentare il principale strumento dell'accordo illecito, tanto da ricorrere nel 48% delle vicende esaminate, sovente per importi esigui (2.000-3.000 euro ma in alcuni casi anche 50-100 euro appena) e talvolta quale percentuale fissa sul valore degli appalti.

A fronte di questa "ritirata" del contante, stante anche la difficoltà di occultamento delle somme illecitamente percepite, si manifestano nuove e più pragmatiche forme di corruzione.

In particolare, il posto di lavoro si configura come la nuova frontiera del *pactum sceleris*: soprattutto al Sud l'assunzione di coniugi, congiunti o soggetti comunque legati al corrotto (non di rado da ragioni clientelari) è stata riscontrata nel 13% dei casi. A seguire, a testimonianza del sopravvento di più sofisticate modalità criminali, si colloca l'assegnazione di prestazioni professionali (11%), specialmente sotto forma di consulenze, spesso conferite a persone o realtà giuridiche riconducibili al corrotto o in ogni caso compiacenti. Le regalie sono presenti invece nel 7% degli episodi.

A conferma delle molteplici modalità di corruzione, vi è il dato relativo alle utilità non rientranti nelle summenzionate fattispecie, più di un quinto del totale (21%). Oltre a ricorrenti *benefit* di diversa natura (benzina, pasti, pernotti) non mancano singolari ricompense di varia tipologia (ristrutturazioni edilizie, riparazioni, servizi di pulizia, trasporto mobili, lavori di falegnameria, giardinaggio, tinteggiatura) comprese talvolta le prestazioni sessuali. Tutte contropartite di modesto controvalore indicative della facilità con cui viene talora svenduta la funzione pubblica ricoperta.

6. Conclusioni: la necessità di rafforzare la prevenzione

Il quadro complessivo che emerge dal rapporto testimonia che la corruzione, benché all'apparenza scomparsa dal dibattito pubblico, rappresenta un fenomeno radicato e persistente, verso il quale tenere costantemente alta l'attenzione. Al tempo stesso, occorre rilevare come la prevalenza degli appalti pubblici nelle dinamiche corruttive giustifichi la preoccupazione nei confronti di meccanismi di *deregulation* quali quelli di recente introdotti, verso i quali l'Anac ha già manifestato perplessità.

A partire dall'approvazione della legge Severino (2012), gli interventi in materia sono stati numerosi e proficui. I vari istituti introdotti nell'ordinamento, il progressivo inasprimento delle pene e, da ultimo, la possibilità di estendere le operazioni sotto copertura anche ai delitti contro la Pubblica amministrazione saranno di certo utili nel contrasto. La sfida rappresentata dalla corruzione è tuttavia di entità tale da richiedere un armamentario variegato, non limitato alla sola repressione. Il numero esiguo di casi scoperti rispetto al totale, come riconosciuto dalla dottrina, conferma del resto la necessità di agire in una logica di sistema che prescindendo dall'aspetto strettamente patologico.

La varietà delle forme di corruzione e dei settori di potenziale interesse impone di ricorrere a un'azione combinata di strumenti preventivi e repressivi, che possano operare secondo comuni linee di coordinamento ed integrazione.

L'indispensabilità della prevenzione quale strumento aggiuntivo (ma nient'affatto alternativo) rispetto alla sanzione penale, risulta del resto rafforzata proprio dalle evidenze del rapporto. Si pensi, a titolo di esempio, alla predominanza dell'apparato burocratico negli episodi di corruzione, che comprova l'assoluta utilità di prevedere adeguate misure organizzative (*in primis* in tema di conflitti d'interesse e rotazione periodica del personale) che riducano a monte i fattori di rischio.

Sotto questo aspetto, occorre rilevare che l'Italia non è affatto all'"anno zero"; al contrario, come testimoniano plurimi segnali, negli ultimi anni i progressi sono stati molteplici.

I riconoscimenti ricevuti dall'Italia in tema di prevenzione della corruzione, numerosi e per nulla scontati, sono stati rilasciati dai più autorevoli organismi internazionali: Onu, Commissione europea, Ocse Consiglio d'Europa, Osce, solo per citare i principali. Di ciò pare consapevole la stessa opinione pubblica, che difatti percepisce l'Italia un Paese meno corrotto del passato, come mostra il miglioramento nelle classifiche di settore (19 posizioni guadagnate dal 2012).

Il cambiamento in atto, peraltro, è anche di tipo culturale.

Si pensi all'incremento esponenziale delle segnalazioni riguardanti gli illeciti avvenuti sul luogo di lavoro (*whistleblowing*), verso le quali nel 2017 sono state introdotte nell'ordinamento particolari tutele per evitare ritorsioni e discriminazioni: nei primi nove mesi dell'anno l'Anac ne ha ricevute oltre 700, un dato indicativo - al netto delle segnalazioni improprie - della crescente propensione a denunciare reati e irregolarità.

La trasparenza, intesa quale strumento di monitoraggio civico dell'azione amministrativa, allo stato rappresenta un patrimonio consolidato e soprattutto diffuso, come dimostrano tutte le

rilevazioni svolte nel tempo dall'Autorità. Parimenti, la diffusione fra le amministrazioni dell'istituto della vigilanza collaborativa, che consente di sottoporre la documentazione di gara al vaglio preventivo dell'Anac, ha consentito lo svolgimento di grandi eventi e di bandire appalti di particolare entità senza le infiltrazioni mafiose e criminali che hanno costellato il passato recente.

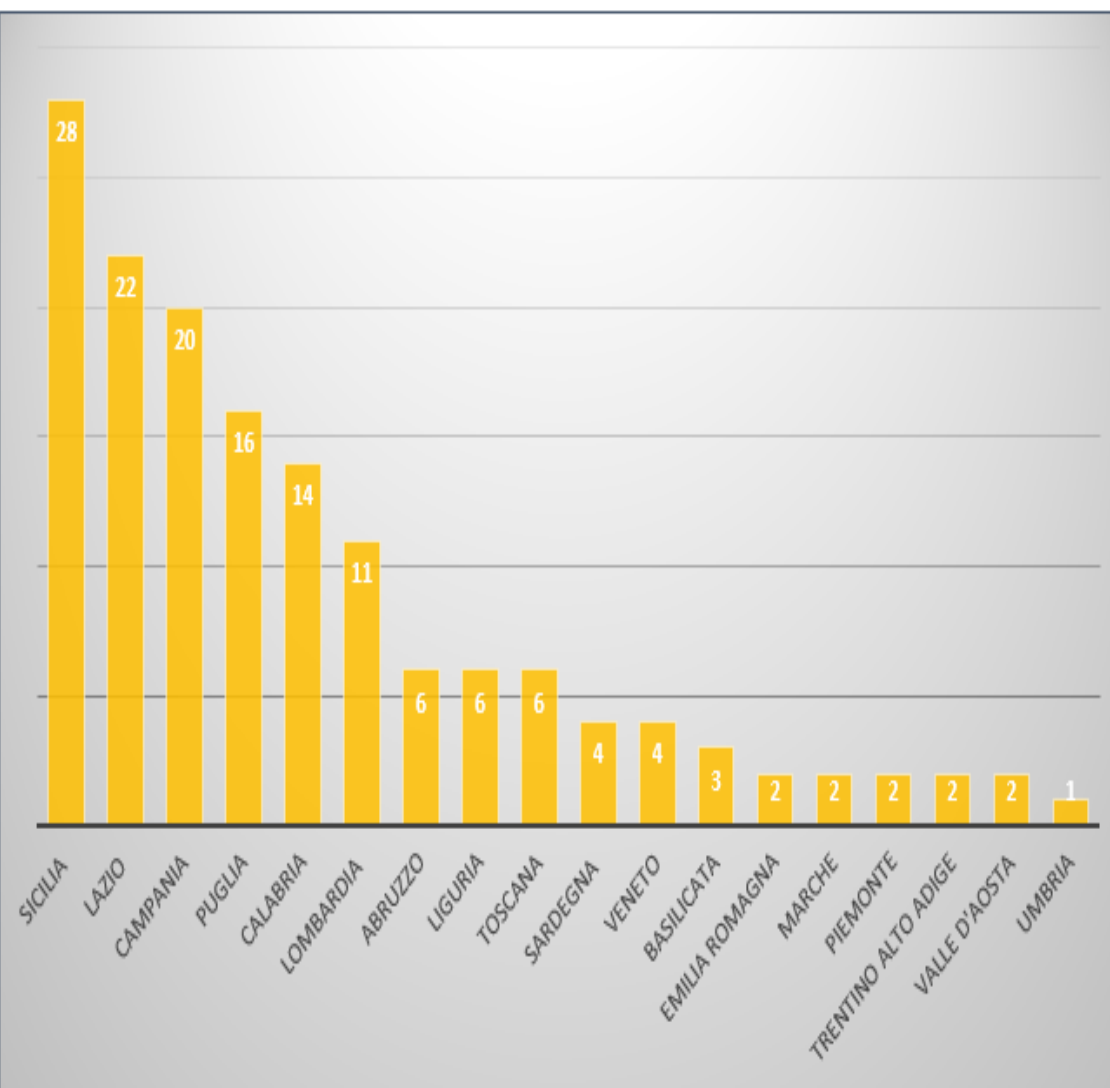
A eccezione di una nota inchiesta incardinata presso la Procura di Roma - nella quale, peraltro, l'Autorità ha fornito la sua fattiva collaborazione in fase di indagini preliminari - proprio l'assenza di grandi scandali (e delle relative somme) sembra essere la cifra della corruzione odierna. Questa circostanza induce in primo luogo a ritenere fuorviante ogni parallelismo con la stagione di Tangentopoli, durante la quale la corruzione di fatto rappresentava uno stabile meccanismo di regolazione della vita pubblica sotto forma di finanziamento "aggiuntivo" alla politica (che ora riveste invece un ruolo marginale, come detto).

Ciò non significa affatto che la corruzione pulviscolare di oggi non sia pericolosa: spesso la funzione è svenduta per poche centinaia di euro e ciò, unitamente alla facilità con cui ci si mette a disposizione, consente una forte capacità di penetrazione al malaffare. È in ogni caso innegabile che per molti versi essa sia più agevole da aggredire rispetto ai primi anni Novanta, non regolando più la vita pubblica ma essendo espressione di singoli gruppi di potere (le cd. cricche) o di realtà economiche alternative e talvolta persino antagoniste alla vita delle istituzioni.

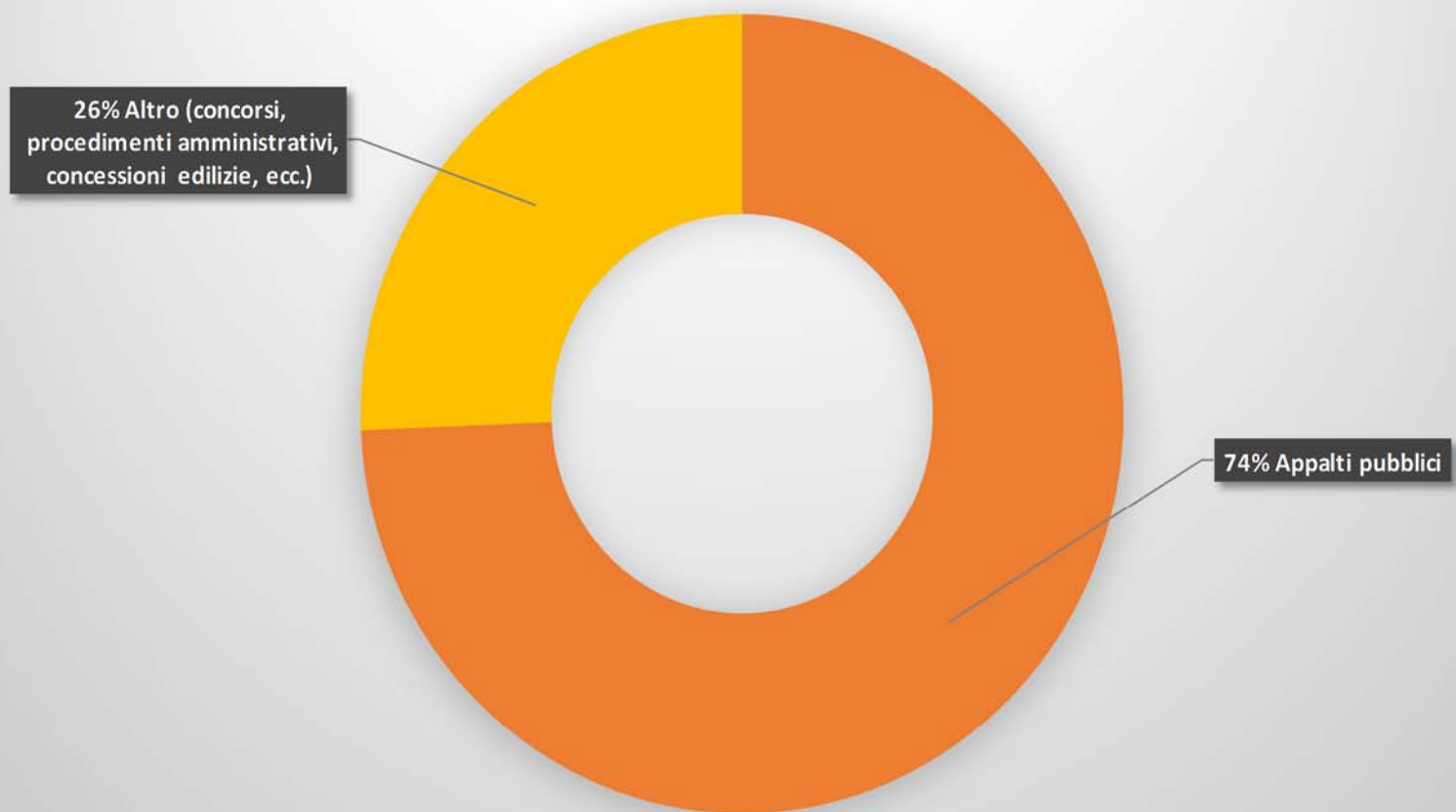
È una sfida impegnativa e di lunga durata, nei confronti della quale non è consentito deflettere e che, come avvenuto col crimine organizzato nell'ultimo quarto di secolo, può avere senz'altro speranze di successo, quanto meno nel senso di un considerevole ridimensionamento del fenomeno.

Tab. 1 - EPISODI DI CORRUZIONE 2016-2019

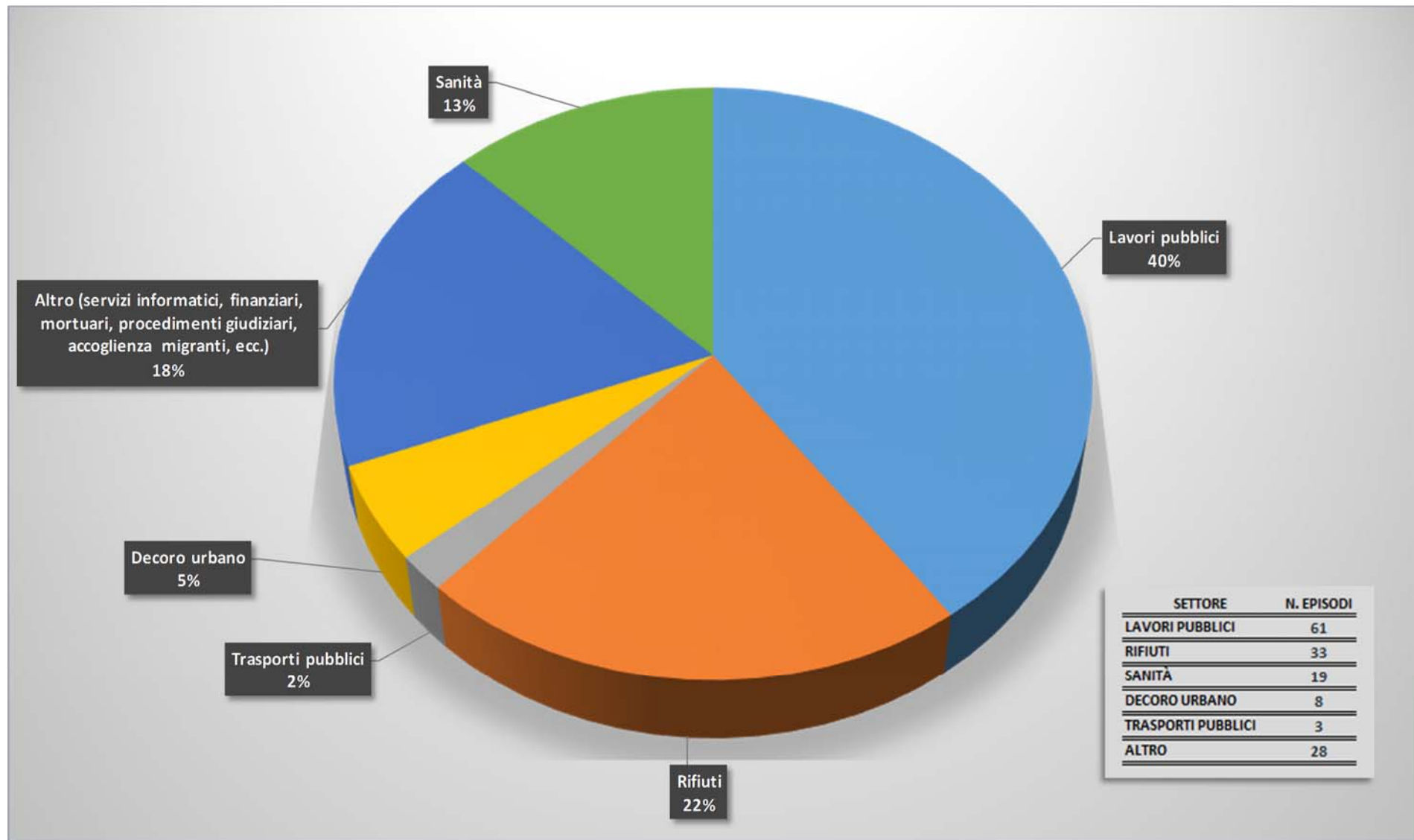
REGIONE	EPISODI	%
SICILIA	28	18,4%
LAZIO	22	14,5%
CAMPANIA	20	13,2%
PUGLIA	16	10,5%
CALABRIA	14	9,2%
LOMBARDIA	11	7,2%
ABRUZZO	6	3,9%
LIGURIA	6	3,9%
TOSCANA	6	3,9%
SARDEGNA	4	2,6%
VENETO	4	2,6%
BASILICATA	3	2%
EMILIA ROMAGNA	2	1,3%
MARCHE	2	1,3%
PIEMONTE	2	1,3%
TRENTINO ALTO ADIGE	2	1,3%
VALLE D'AOSTA	2	1,3%
UMBRIA	1	0,7%
STATO ESTERO	1	0,7%
TOTALE	152	100%



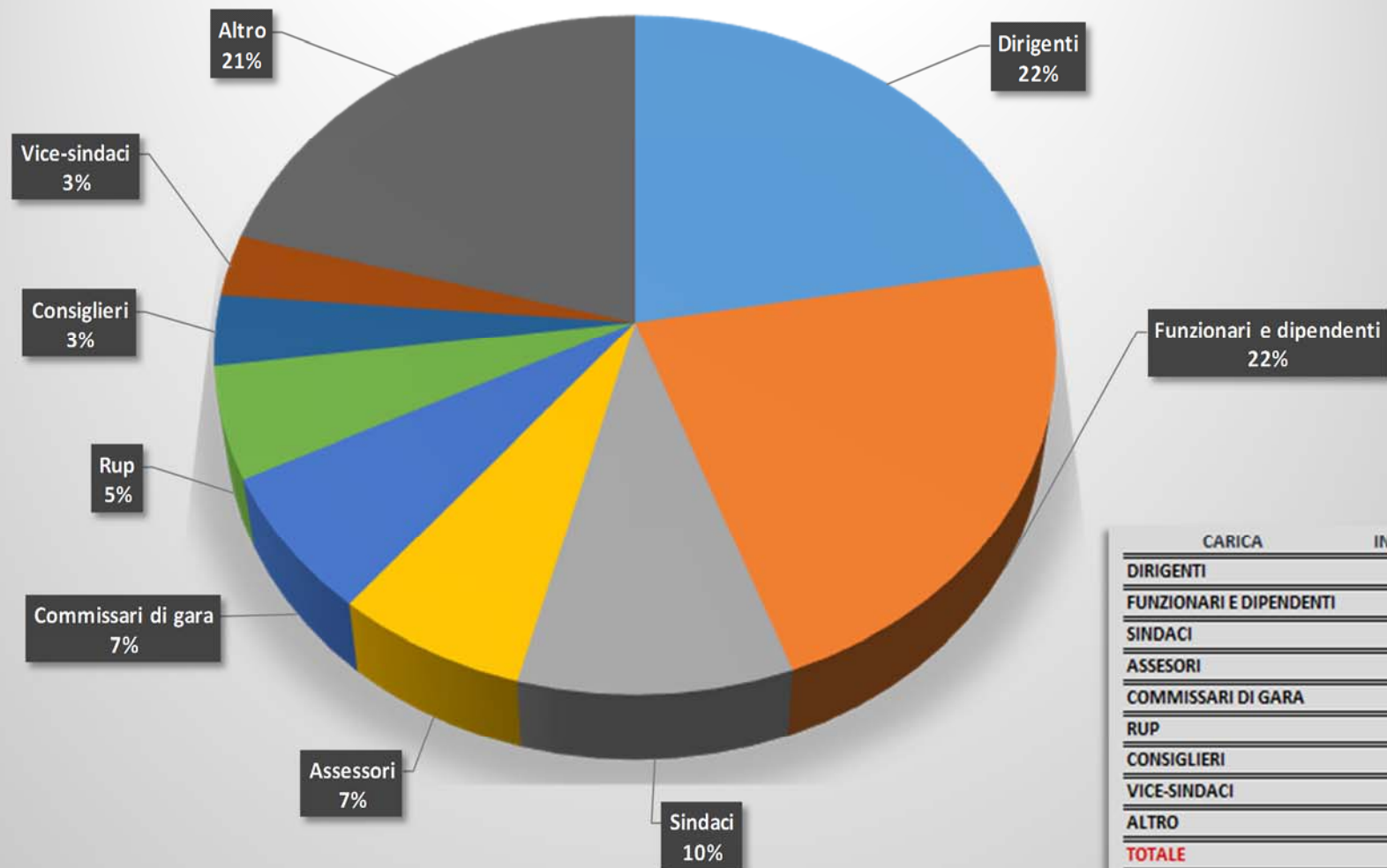
Tab. 2 - AMBITO DELLA CORRUZIONE



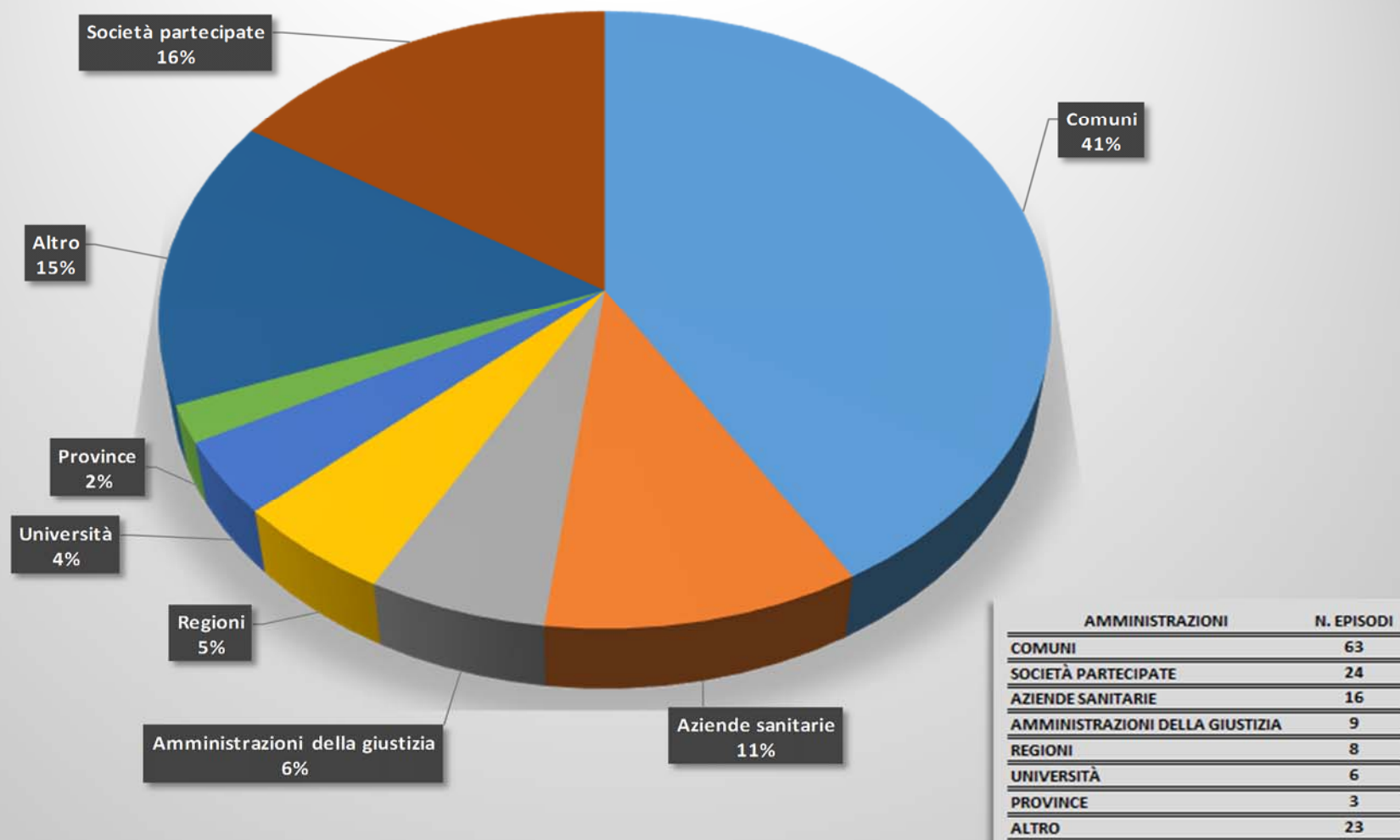
Tab. 3 - SETTORI PIÙ COLPITI



Tab. 4 - TIPOLOGIA DEGLI INDAGATI



Tab. 5 - AMMINISTRAZIONI COINVOLTE



Tab. 6 - CONTROPARTITA DELLA CORRUZIONE

