

# Audizione 8<sup>a</sup> Commissione Camera

## ANAS

### Investimenti e Manutenzione della rete stradale nazionale

28 Aprile 2026

 **anas**  
GRUPPO FS ITALIANE





# Contratto di Programma 2021-2025 Aggiornamento 2025

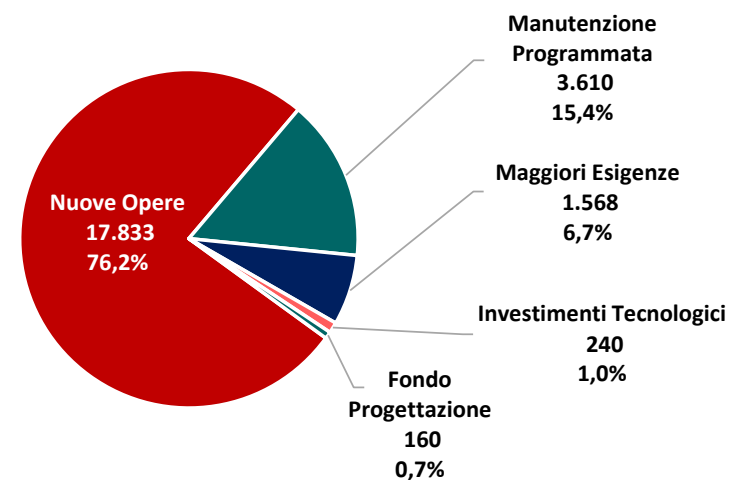
# Contratto di Programma 2021 – 2025 – Aggiornamento 2025

## Investimenti Programmati

### Riepilogo Investimenti Contratto di Programma 2021-2025 Aggiornamento 2025

		<i>importi in milioni di euro</i>
<b>Nuove Opere</b>	<b>17.833,16</b>	<b>76,2%</b>
<b>Interventi di manutenzione</b>	<b>3.610,33</b>	<b>15,4%</b>
<i>Totale Nuova Manutenzione Programmata</i> 2.617,50		
<i>Fondo per interventi non programmati derivanti dagli esiti delle ispezioni di ANSFISA</i> 130,00		
<i>Fondo per dissesto idrogeologico</i> 297,83		
<i>Fondo per Danni ed Emergenze</i> 140,00		
<i>Fondo per Progettazione manutenzione</i> 17,00		
<i>Applicazione Linee Guida ponti, viadotti e gallerie (DM 204/22 e DM 247/22) e barriere di sicurezza</i> 250,00		
<i>Interventi di Mitigazione acustica</i> 58,00		
<i>Fondo per completamento adeguamenti DLgs 264/06</i> 100,00		
<b>Maggiori esigenze per progetti in fase di approvazione e per lavori in corso</b>	<b>1.567,83</b>	<b>6,7%</b>
<i>Fondo maggiori costi per progetti in fase di approvazione</i> 1.567,83		
<i>Maggiori esigenze per lavori in corso</i>		
<b>Investimenti Tecnologici</b>	<b>240,00</b>	<b>1,0%</b>
<i>Smart Mobility e Digital Road</i> 90,00		
<i>Altri investimenti tecnologici</i> 150,00		
<b>Fondo Progettazione interventi non inseriti nel piano</b>	<b>160,00</b>	<b>0,7%</b>
<b>Totale investimenti programmati</b>	<b>23.411,32</b>	<b>100,0%</b>

### Riepilogo Investimenti CdP 2021-2025 - Aggiornamento 2025



# Contratto di Programma 2021 – 2025 – Aggiornamento 2025

## Sintesi Piano Investimenti

### CdP 2021-2025 - Aggiornamento 2025 | Sintesi Piano Investimenti

Tipologia interventi	Importo Investimento per appaltabilità					Totale investimenti					
	2021	2022	2023	2024	2025	2021 - 2025					
Nuove Opere	699,62	3.397,34	5.961,96	6.594,22	1.180,02	<b>17.833,16</b>					
Manutenzione Programmata	-	-	840,33	1.800,00	970	<b>3.610,33</b>					
Maggiori esigenze per progetti in fase di approvazione e per lavori in corso	-	-	421,62	521,05	625,16	<b>1.567,83</b>					
Investimenti Tecnologici	-	-	75	135	30	<b>240,00</b>					
Fondo Progettazione	-	-	50	82	28	<b>160,00</b>					
<b>Totale Piano investimenti</b>	<b>699,62</b>	<b>3397,34</b>	<b>7348,91</b>	<b>9132,27</b>	<b>2833,181</b>	<b>23.411,32</b>					
	finanziamenti già disponibili					<b>699,6</b>	<b>3.397,30</b>	<b>5.184,50</b>	<b>5.383,80</b>	<b>725,5</b>	<b>15.390,80</b>
	finanziamenti da L.B.2023, L.B.2024 e L.B.2025							<b>2.250,00</b>	<b>3.748,40</b>	<b>2.022,00</b>	<b>8.020,40</b>

## Fabbisogni coperti con Legge di Bilancio 2023, 2024 e 2025

Con l'approvazione dell'Aggiornamento 2025 del CdP 2021-2025 la distribuzione dei fabbisogni delle annualità 2023, 2024 e 2025 per le quali la copertura è stata assicurata dalle risorse delle leggi di bilancio 2023, 2024 e 2025, è di seguito riportata:

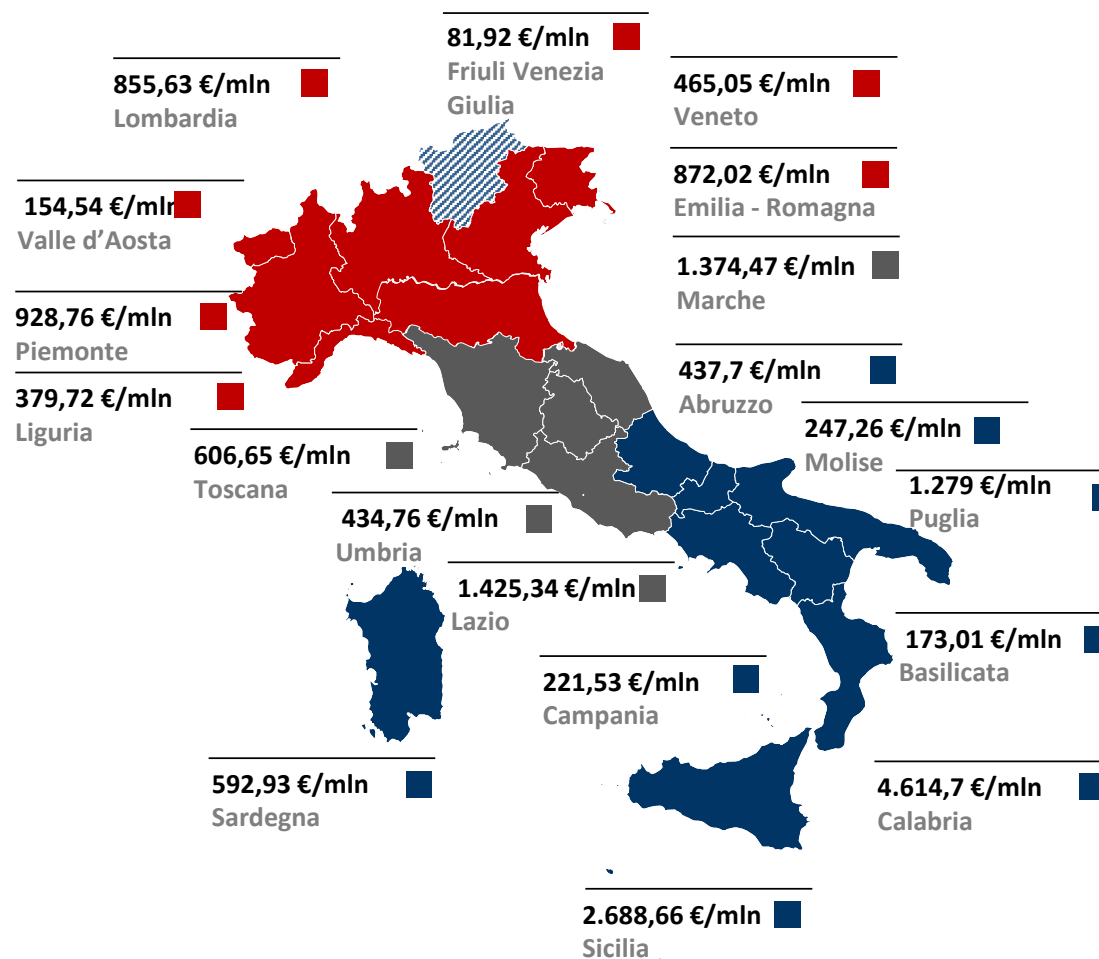
*importi in milioni di euro*

Finanziamenti e Fabbisogni 2023-2025	Fabbisogno coperto per anno di appaltabilità			Totale Fabbisogno coperto 2023-2025
	Fabbisogno coperto con legge di bilancio 2023	Fabbisogno coperto con legge di bilancio 2024	Fabbisogno coperto con legge di bilancio 2025	
<i>Nuove Opere</i>	863,04 €	1.210,33 €	368,84 €	2.356,69 €
<i>Interventi Manutenzione</i>	840,33 €	1.800,00 €	970,00 €	3.610,33 €
<i>Maggiori Fabbisogni</i>	421,63 €	521,05 €	625,16 €	1.567,83 €
<i>Investimenti Tecnologici</i>	75,00 €	135,00 €	30,00 €	240,00 €
<i>Fondo Progettazione Interventi di prossima programmazione</i>	50,00 €	82,00 €	28,00 €	160,00 €
<b>Totale</b>	<b>2.250,00 €</b>	<b>3.748,38 €</b>	<b>2.022,00 €</b>	<b>8.020,40 €</b>

# Contratto di Programma 2021 – 2025 – Aggiornamento 2025

## Nuove Opere

Sintesi Piano	Contratto di Programma 2021-2025	
	Appaltabilità 2021 – 2025	
Regione	N.	Investimento
Abruzzo	7	437,7
Basilicata	5	173,01
Calabria	20	4.614,7
Campania	3	221,53
Emilia-Romagna	9	872,02
Friuli - Venezia Giulia	3	81,92
Lazio	17	1.425,34
Liguria	5	379,72
Lombardia	6	855,63
Marche	19	1.374,47
Molise	3	247,26
Piemonte	5	928,76
Puglia	11	1.279
Sardegna	11	592,93
Sicilia	17	2.688,66
Toscana	7	606,65
Umbria	7	434,76
Valle d'Aosta	4	154,54
Veneto	4	465,05
<b>Totale</b>	<b>163</b>	<b>17.833,16</b>



# Contratto di Programma 2021 – 2025 – Aggiornamento 2025

## Manutenzione

### Sintesi Interventi Manutenzione

Allocazione Risorse	Programmati 2021 – 2025		
	2023	2024	2025
Manutenzione Programmata*	700,00	1.287,50	630,00
Ulteriore Manutenzione diffusa sulla rete**	140,33	512,50	340,00
<b>Totale complessivo</b>	<b>840,33</b>	<b>1.800,00</b>	<b>970,00</b>

Importi in mln€

\* Per interventi di piano viabile, opere d'arte, opere complementari, barriere di sicurezza e impianti

\*\* Ricomprende:

- Fondo per interventi non programmati derivanti dagli esiti delle ispezioni ANSFISA
- Fondo per dissesto idrogeologico
- Fondo per Danni e Emergenze
- Fondo per Progettazione manutenzione
- Applicazione Linee Guida ponti, viadotti e gallerie (DM 204/22 e DM 247/22) e barriere di sicurezza
- Interventi di Mitigazione Acustica

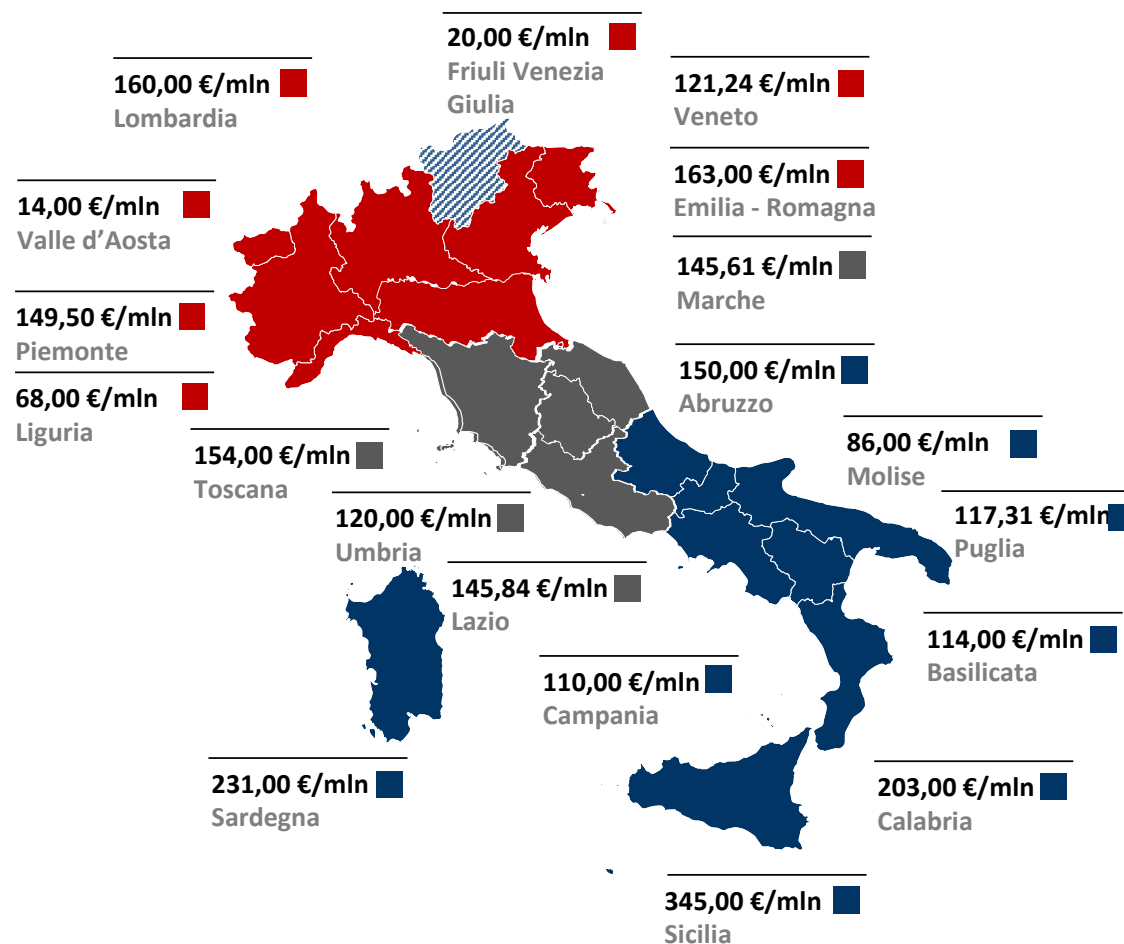
# Contratto di Programma 2021 – 2025 – Aggiornamento 2025

## Manutenzione

### Distribuzione territoriale Interventi Manutenzione

Regione	Finanziati 2021 – 2025			FINANZIATI TOTALI
	Investimento (LB2023)	Investimento (LB2024)	Investimento (LB2025)	
Abruzzo	38	77	35	150
Basilicata	32	57	25	114
Calabria	51	97	55	203
Campania	25	55	30	110
Emilia-Romagna	42	81	40	163
Friuli - Venezia Giulia	5	10	5	20
Lazio	42,84	73	30	145,84
Liguria	17	33	18	68
Lombardia	42	78	40	160
Marche	47,61	70	28	145,61
Molise	27	43	16	86
Piemonte	38	75,5	36	149,5
Puglia	20,31	60	37	117,31
Sardegna	51	110	70	231
Sicilia	90	185	70	345
Toscana	48	72	34	154
Umbria	37	58	25	120
Valle d'Aosta	5	5	4	14
Veneto	41,24	48	32	121,24
Ulteriore Manutenzione diffusa sulla rete	140,33	512,5	340	992,83
<b>Totale complessivo</b>	<b>840,33</b>	<b>1800</b>	<b>970</b>	<b>3.610,33</b>

\*Importi in mln €





# Stato di Avanzamento CdP 21-25

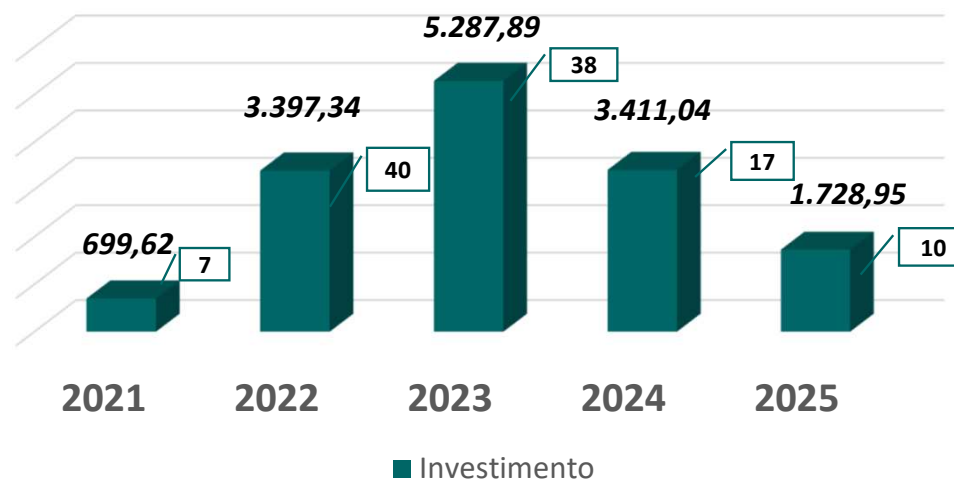
## Nuove Opere

# Contratto di Programma 2021 – 2025 – Nuove Opere

## Volumi opere appaltate periodo 2021 – 2025

<b>Contratto di Programma 2021-2025 - Opere appaltate</b>		
<b>Anno di appalto</b>	<b>N.</b>	<b>Investimento</b>
2021	7	699,62
2022	40	3.397,34
2023	38	5.287,89
2024	17	3.411,04
2025	10	1.728,95
<b>Totale</b>	<b>112</b>	<b>14.524,84</b>

**CdP 21-25**  
**Andamento Nuove Opere appaltate**





**Investimenti in corso**  
**Realizzazione Nuove Opere e Manutenzione Programmata**

# Esecuzione nuove opere

## Monitoraggio Interventi

### INTERVENTI IN CORSO

**105**  
INTERVENTI

di cui consegnati  
nel 2026

**6**

**663**  
MLN€

40% al Sud e Isole

61% al Sud e  
Isole

**13.225**  
MLN€

3 interventi per 23 M€ ultimato nel corso del 2026  
al Sud e Isole

2 interventi per 159 M€ oggetto di risoluzione contrattuale

### CANTIERI DI PROSSIMO AVVIO

**56**  
INTERVENTI

**8.278**  
MLN€

54% al Sud e Isole

### TOTALE INTERVENTI

**161**  
INTERVENTI

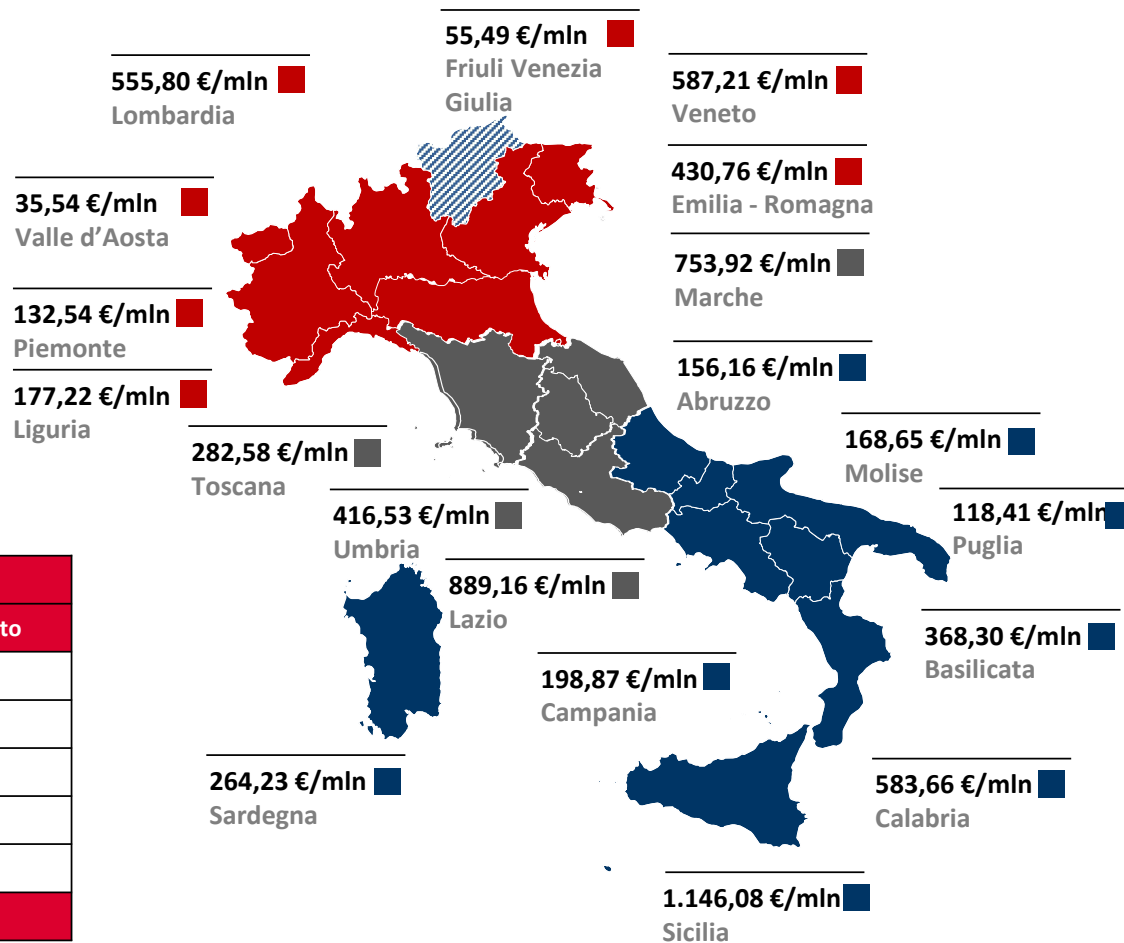
**21.503**  
MLN€

### TOTALE INVESTIMENTO

# Manutenzione Programmata

## Interventi in corso e di prossimo avvio

Regioni	Cantieri in corso		Prossimo avvio	
	N.	Investimento	N.	Investimento
Barriere di sicurezza	213	693,68	36	110,48
Impianti	192	524,18	25	54,72
Opere complementari	503	1.275,31	79	234,11
Opere d'arte	535	3.291,85	107	393,19
Piano viabile	287	733,98	49	109,83
<b>Totale</b>	<b>1.730</b>	<b>6.518,99</b>	<b>296</b>	<b>902,33</b>



Importi in mln€



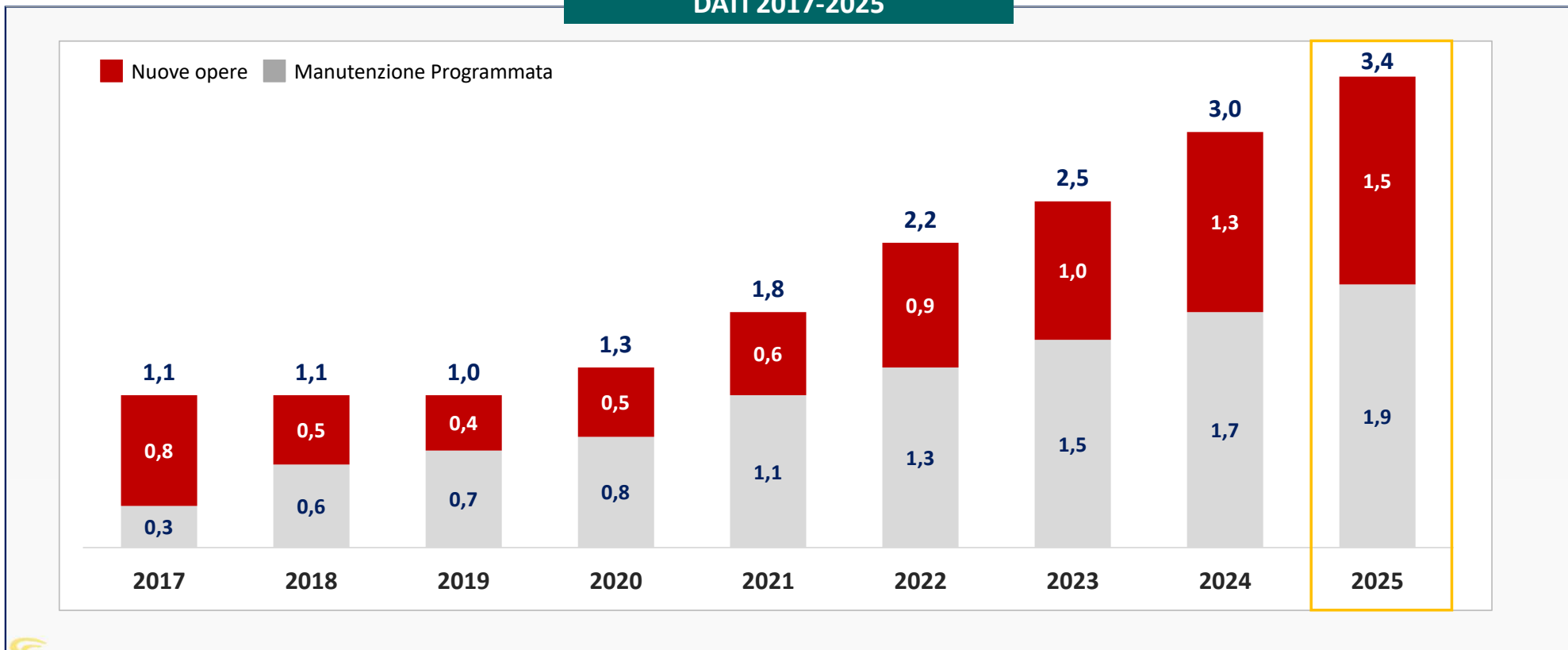
# Produzione

# Il trend economico

## Investimenti realizzati 2017 – 2025 (€mld)

Produzione effettiva al netto dei ribassi di gara e capitalizzazioni costi interni

**DATI 2017-2025**





## Attività di Progettazione

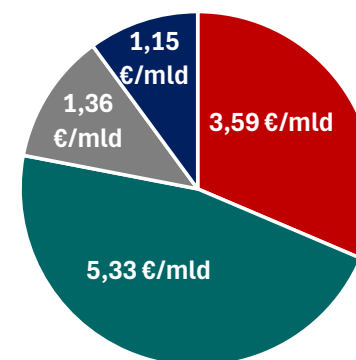
# Attività Progettazione 2025

Dicembre 2025 (€/mld)

Al 31 dicembre 2025 sono stati approvati 59 progetti per un importo di 11,44 €/MLD suddivise tra: 2 Documenti di Fattibilità delle alternative progettuali per circa 3,59 €/mld, 32 Progetti di Fattibilità Economica per circa 5,33 €/mld, 11 Progetti Definitivi per 1,36 €/mld e 14 Progetti Esecutivi per circa 1,15 €/mld.

Livello Progettazione	Numero Progetti	Importo Progetti approvati (€/mld)
Fattibilità delle alternative progettuali	2	3,59
Progetto Fattibilità Tecnico Economica	32	5,33
Progetto Definitivo	11	1,36
Progetto Esecutivo	14	1,15
<b>Totale Progettazioni 2025</b>	<b>59</b>	<b>11,44</b>

Numero e importo Interventi per Fase



- Documento Fattibilità delle alternative progettuali
- Progetto Fattibilità Tecnico Economica
- Progetto Definitivo
- Progetto Esecutivo

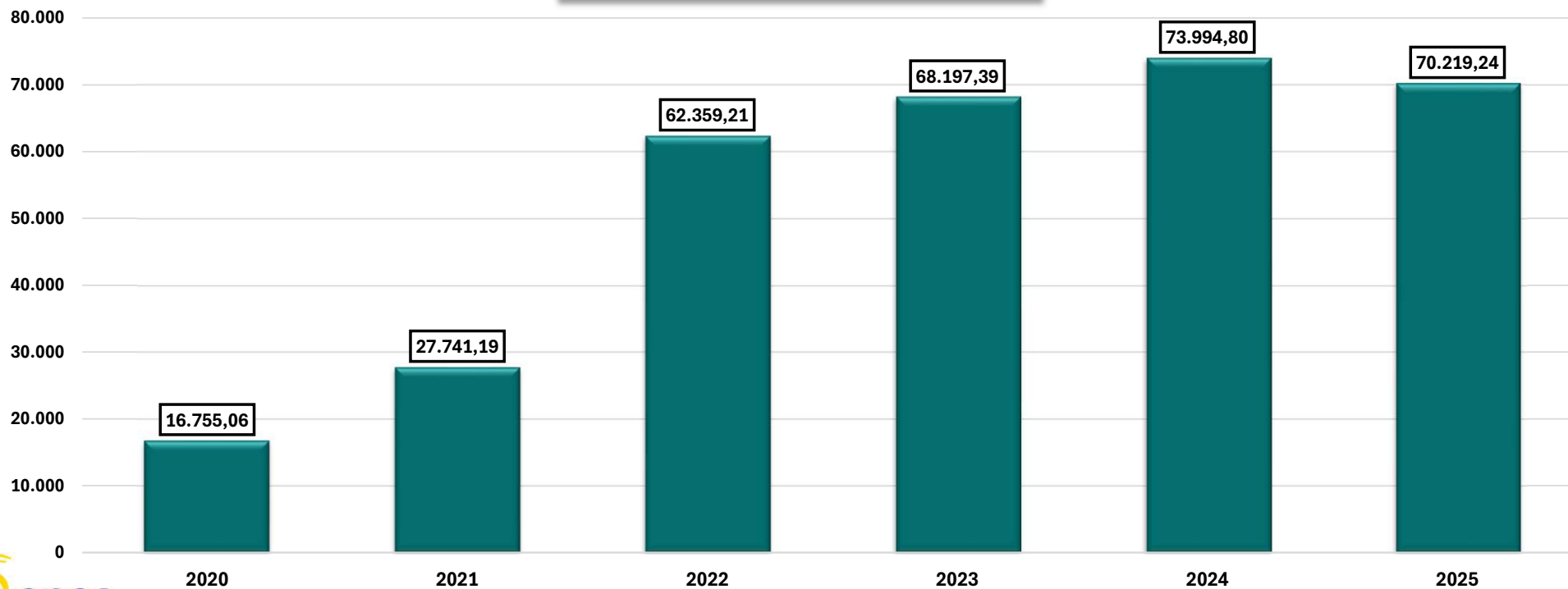
# Volumi Attività Progettazione 2025

## Consolidato 2020 - 2025

Approvazione CdP 21-25 con decreto ministeriale repertoriato il 09/12/2024

Annualità	2020	2021	2022	2023	2024	2025
N. Interventi	135	170	252	276	312	326
Importo Progettazioni (Mln/€)	16.755,06	27.741,19	62.359,21	68.197,39	73.994,80	70.219,24

Andamento Progettazioni 2020 - 2025





Grazie

